

# SiloTreat® Stone DH



Продукт за дълбочинно хидрофобиране и заздравяване на естествени каменни повърхности

SiloTreat® Stone DH е предназначен за дълбочинно хидрофобиране и заздравяване на естествени каменни материали (варовик, пясъчник, гранит, туф, габро, брекча и други).

След обработка със SiloTreat® Stone DH повърхностното напрежение се увеличава и водата не прониква в дълбочина на каменните материали, като увеличава водоплътността им, заздравява ги и ги запазва от разрушаване.

Дълбочинния хидрофобизатор спира началната форма на ерозия, предпазва от развитие на плесени и мъхове и запазва "дишащата" способност на третираната повърхност без да променя цвета и външния вид.

## ОБЛАСТИ НА ПРИЛОЖЕНИЕ

ФАСАДНИ ОБЛИЦОВКИ ОТ ЕСТЕСТВЕН КАМЪК  
ПОЛИРАНИ ИНТЕРИОРНИ ПОВЪРХНОСТИ ОТ ЕСТЕСТВЕН КАМЪК (ПОДОВЕ, СТЕНИ, КУХНЕНСКИ И БАР ПЛТОВЕ, ПЛОТОВЕ В ОБЩЕСТВЕНИ ЗАВЕДЕНИЯ, ОБЛИЦОВКИ В БАНИ)  
ЕКСТЕРИОРНИ НАСТИЛКИ ОТ ЕСТЕСТВЕН КАМЪК (ПЛОЧНИЦИ, ВЕРАНДИ, ТЕРАСИ, СТЬЛБИЩА, ПЛОЩАДИ)  
ПАМЕТНИЦИ НА КУЛТУРАТА

## ПОДГОТОВКА ПРЕДИ ПРИЛАГАНЕ НА ПРОДУКТА

SiloTreat® Stone DH може да се нанася както върху нова, така и върху стара основа.

За да бъде осъществено дълбоко проникване, повърхността трябва да бъде суха и чиста.

Замърсяванията от прах, мазнини, плесени, гъбички, мъх трябва да бъдат отстранени с подходящи средства: пясъкоструене, водоструене, миене или други методи.


При полагане на SiloTreat® Stone DH, температурата трябва да бъде в границите 10 °C до 40 °C.

Продуктът не трябва да влиза в контакт с вода преди, по време и 4 часа след полагането му.

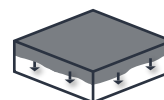
Препоръчва се всички повърхности, чувствителни към алкали да бъдат покрити и защитени. Стъклото, металите, дърво и пластмаса не могат да бъдат обработвани със SiloTreat® Stone DH.

Попадане на продукта върху такива повърхности предизвиква образуване на бели отлагания.

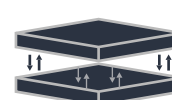
Растенията и домашните любимци да се предпазват от контакт с продукта.



NANO technology



DEEP PENETRATION



CONSOLIDATION



## РАЗХОДНА НОРМА\*

Порести камъни  
**100 - 250 мл./м<sup>2</sup>**

Полирани камъни (мрамор, гранит, технически камък и други)  
**30 - 50 мл./м<sup>2</sup>**

\* Посочените количества са индикативни, като разходната норма за всяко конкретно приложение зависи от абсорбционната способност на повърхността.

## РАЗФАСОВКА



- Бутилка - 250 мл., 500мл., 1 л.
- Туба - 5 л., 10 л., 20 л.

Тествайте продукта върху незабележим или скрит участък от повърхността или предварително направена мостра.

Преустановете импрегнирането ако забележите несъвместимост между импрегнаторът и повърхността, обект за обработка.

Оборудването и съдовете, с които се полага SiloTreat® Stone DH, трябва да бъдат напълно чисти и сухи!

Ефектът от третиране на оцветени повърхности трябва да бъде предварително проверен.

SiloTreat® Stone DH трябва да се нанася в добре вентилирана среда.

Опаковането на третираните повърхности във въздухонепропускливо фолио не се допуска.

## НАЧИН НА ПРИЛАГАНЕ НА ПРОДУКТА

Преди да пристъпите към употреба на продукта, облечете предпазно облекло - ръкавици, очила и маска срещу аерозоли! Продуктът е с pH > 13.

### Импрегниране на порести камъни:

SiloTreat® Stone DH се полага успешно посредством изпръскване (с помощта на безвъздушни пръскащи пистолети - HVLP).

Нанасяйте продукта без прекъсване в последователни хоризонтални линии отдолу нагоре (за вертикални повърхности, напр. стени) или на зиг-заг (за хоризонтални повърхности, напр. настилки) без да повтаряте.

Отстранете стеклите се капки (при импрегниране на вертикални повърхности) възможно най-бързо с помощта на бояджийска четка.

\* SiloTreat® Stone DH **не** се нанася повторно, върху вече импрегнираната повърхност, в противен случай е възможно да се образуват бели петна.

Хидрофобният филм трябва да се остави да изсъхне поне 4 часа преди да влезе в контакт с течности.

### Импрегниране на полирани камъни:

Равномерно нанесете тънък слой SiloTreat® Stone DH върху полирания камък (мрамор, гранит, кварц, технически камък и други).

Разнесете добре положения продукт с помощта на бояджийска четка или валик.

Хидрофобният филм трябва да се остави да изсъхне поне 4 часа преди да влезе в контакт с течности.

Съдовете и използваното оборудване се мият с чешмяна вода.

Тестовите за определяне на постигнатите експлоатационни показатели трябва да бъдат направени след 14 дни.

След употреба, оборудването може да бъде почиствено с органичен разтворител (метилол спирт или разреждител).

## БЕЗОПАСНОСТ ПРИ РАБОТА С ПРОДУКТА

Преди да пристъпите към употребата на който и да е продукт SiloTreat®, моля прочетете внимателно информацията за безопасно боравене със съответния продукт, токсикологичните характеристики, както и информацията за подходящите начини на транспортиране, съхранение и употреба. Информационният лист за безопасност е наличен при поискване от представител на Лийф Група ЕООД.

## НАЧИНИ НА ПРИЛАГАНЕ



## СЪХРАНЕНИЕ\*



СЪХРАНЯВАЙТЕ НА НЕДОСТЪПНИ ЗА ДЕЦА МЕСТА!

ДА НЕ СЕ ПРЕЛИВА ИЛИ СЪХРАНЯВА НЕОРИГИНАЛНАТА МУ ОПАКОВКА.

## ПОДДРЪЖКА И ЗАЩИТА

Не използвайте агресивни или абразивни почистващи препарати или гъби върху вече третираната повърхност.

Импрегнираната повърхност се почиства с лек почистващ препарат.

След намаляване на ефекта на импрегнаторът, повърхността може да бъде обработена отново с продукта.

Стъпките за почистването и нанасянето на нов слой импрегнатор са същите, както и при първата обработка.

Лийф Група ЕООД,  
тел./факс 02 962 35 16, тел. 02 868 01 68, Мобилен: 0889 099 963  
E-mail: office@silotreat.bg  
www.silotreat.bg